


한국알콜

2Q FY2024 Business Result

24년 2분기 실적발표 자료 | 2024.08.16

kai



Contents

Chapter 1. Earnings Release

Chapter 2. Q&A

Appendix

Disclaimer

회사는 본 자료에 서술된 경영실적의 정확성과 완벽성에 대해 보장하지 않으며, 자료작성일 현재의 사실을 기술한 내용에 대해 향후 갱신 관련 책임을 지지 않습니다. 또한, 본 자료는 미래에 대한 예측정보를 포함하고 있습니다.

이러한 예측 정보는 이미 알려진 또는 아직 알려지지 않은 위험과 시장 상황, 기타 불명확한 사정 또는 당초 예상하였던 사정의 변경에 따라 영향을 받을 수 있고, 이에 기재되거나 암시된 내용과 실제 결과 사이에는 중대한 차이가 있을 수 있으며, 시장 환경의 변화와 전략 수정 등에 따라 예고 없이 달라질 수 있습니다.

이 자료는 투자자 여러분의 투자 판단을 위한 참고 자료로 작성된 것으로, 당사 및 당사의 임직원들은 이 자료의 내용과 관련하여 투자자 여러분에게 어떠한 보증도 제공하지 아니하며, 과실 및 기타의 경우를 포함하여 그 어떠한 책임도 부담하지 않음을 알려 드립니다.

본 자료는 회사의 사전 승인 없이 내용이 변경된 자료의 무단 배포 및 복제는 법적인 제재를 받을 수 있음을 유념해 주시기 바랍니다.

Chapter 1.

Earnings Release

01. 경영성과 (1)(2)(3)

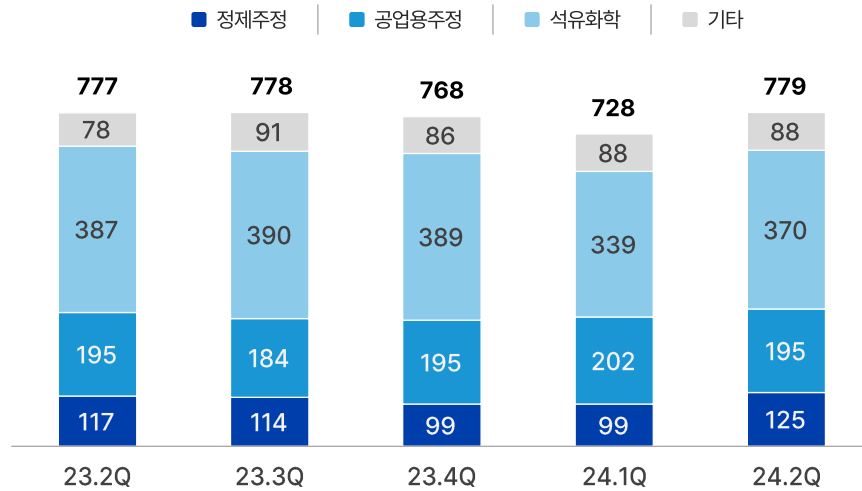


경영성과 (1) 분기 실적 현황(별도)

원재료 가격 안정화에 따른 실적 개선으로 영업이익 전년 동기 대비 2.1배 증가

매출액 추이

단위: 억 원



주: K-IFRS 별도 기준

매출 전분기 대비 6.9% 증가

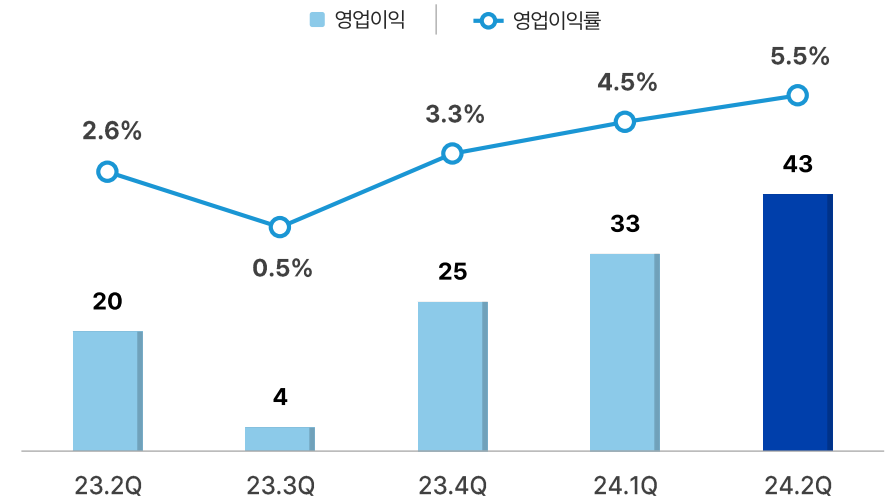
전방 시장 축소 및 제품가격 하락 트렌드 지속되었으나, 신규제품 출하 및 적극 영업 정책을 통한 판매량 증가로 매출 증가

- 경기 불황으로 인한 시장 축소 환경 속 적극적인 판매 정책을 통해 판매량 극대화
- 이차전지 향 고순도 에탄올 초도 납품 개시 (25년 본격 양산 예정)

자료: 당사자료

영업이익(률) 추이

단위: 억 원



주: K-IFRS 별도 기준

영업이익 전분기 대비 29.3% 증가

원재료 가격 안정화 및 판매량 증가에 따른 원가 절감 등으로 전년 동기 및 전분기 대비 영업이익 증가

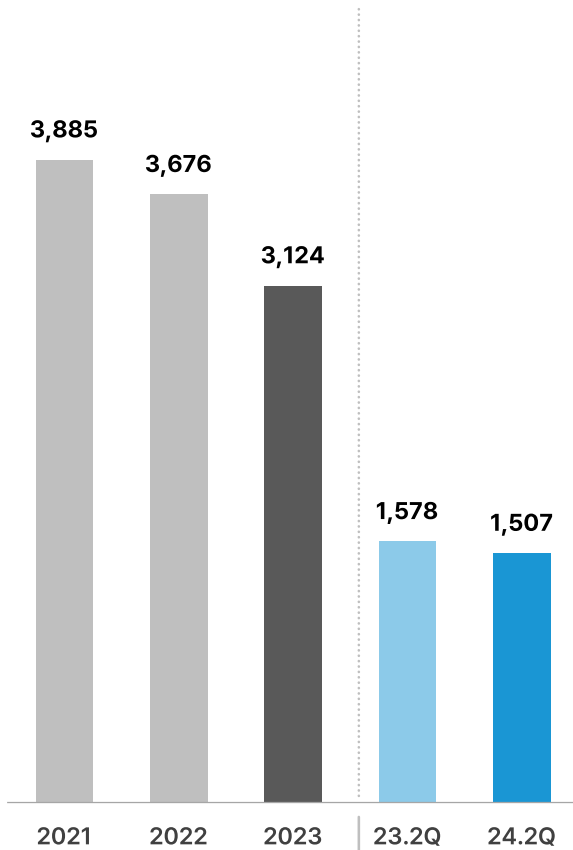
- 23년 4분기부터 급등했던 원재료 가격 안정화 추세 지속
- 이차전지 향 고순도 에탄올 초도 납품 개시 (25년 본격 양산 예정)
- 생산량 최대화 및 원가 절감 노력에 따른 경쟁력 회복으로 영업이익 회복세

경영성과 (2) 실적 현황(별도)

전년동기 대비 매출 4.5% 감소, 영업이익 107.8% 증가

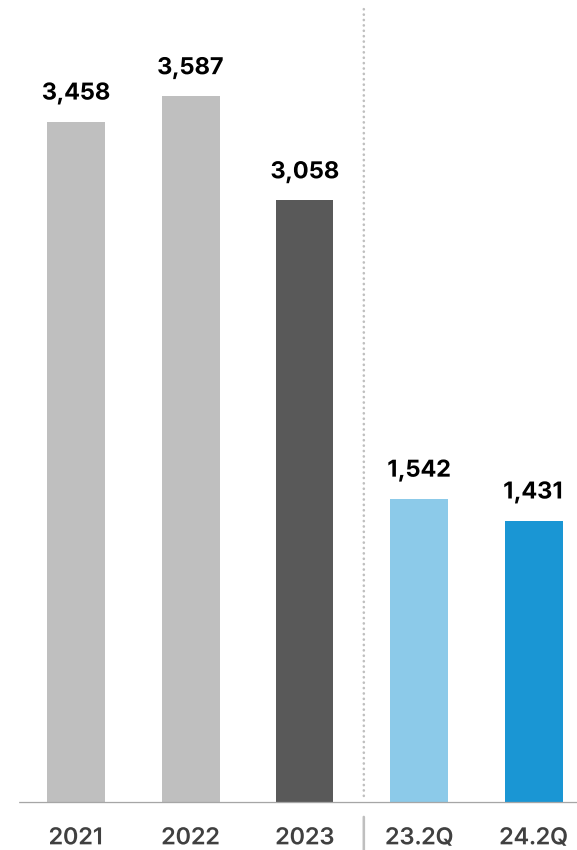
매출액 추이

단위: 억 원



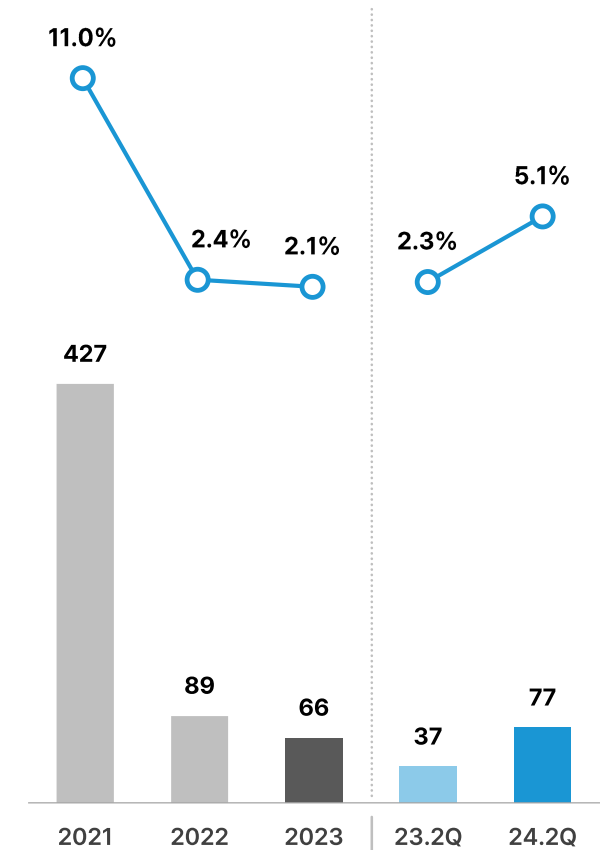
매출원가 및 판관비 추이

단위: 억 원



영업이익(률) 추이

단위: 억 원



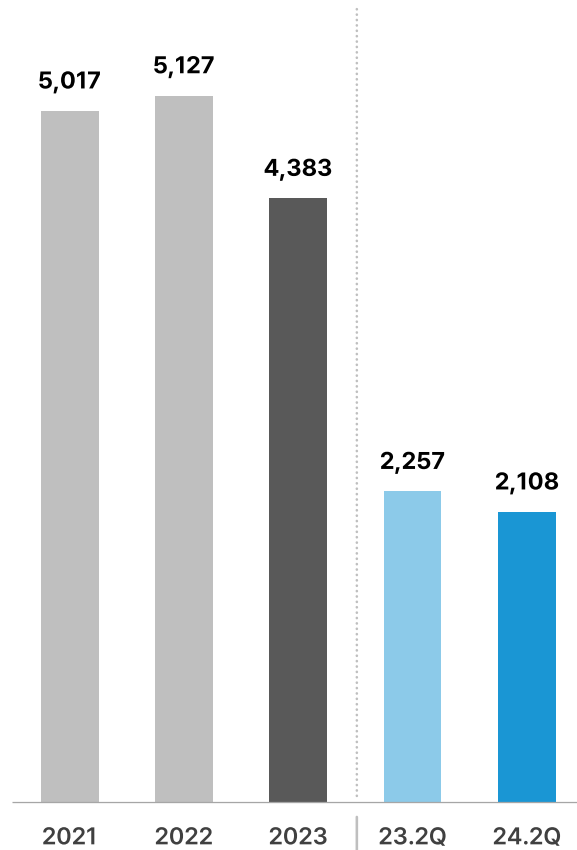
주: K-IFRS 별도 기준, 2Q는 누적 기준

경영성과 (3) 실적 현황(연결)

전년동기 대비 매출 6.6% 감소, 영업이익 15.8% 증가

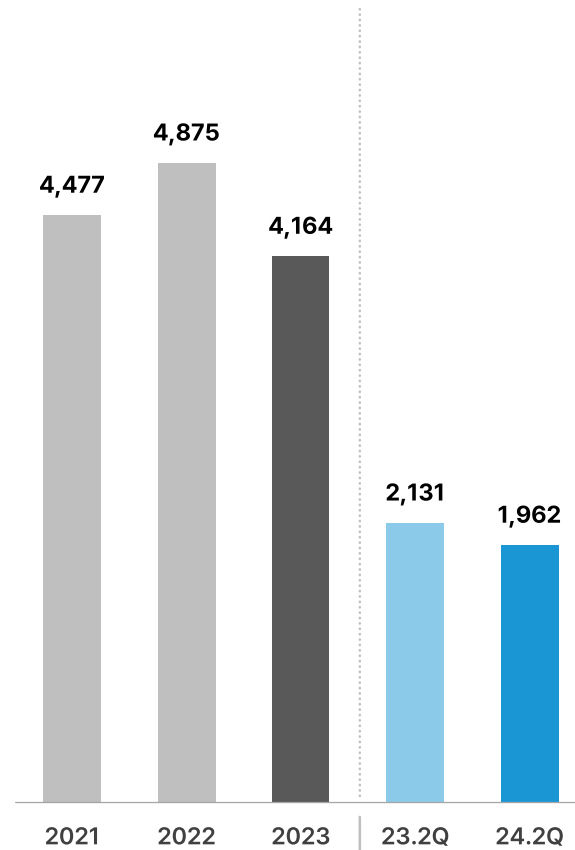
매출액 추이

단위: 억 원



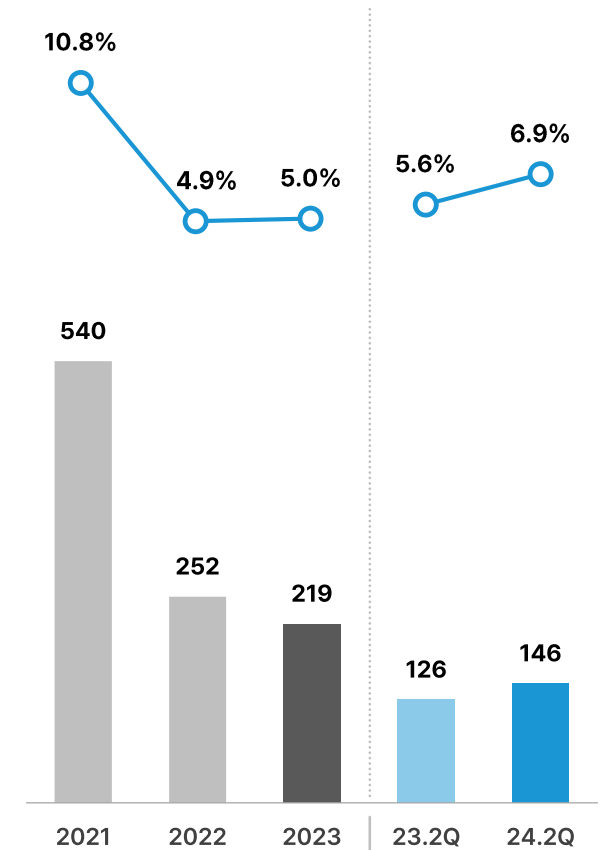
매출원가 및 판관비 추이

단위: 억 원



영업이익(률) 추이

단위: 억 원



주: K-IFRS 연결 기준, 2Q는 누적 기준

Chapter 2.

Q&A

Q1. 24년 사업 전망은?

Q2. KC&A를 통해 원재료를 공급받는 이유는?

Q3. 이차전지용 고순도 에탄올 판매 현황은?

Q4. 퓨릿 24년 전망은?



Q1. 24년 사업 전망은?

급등했던 원재료 가격 안정화 추이 보이며, 제품 가격 감소에 따른 매출 감소 예상되나 손익은 개선될 것으로 전망

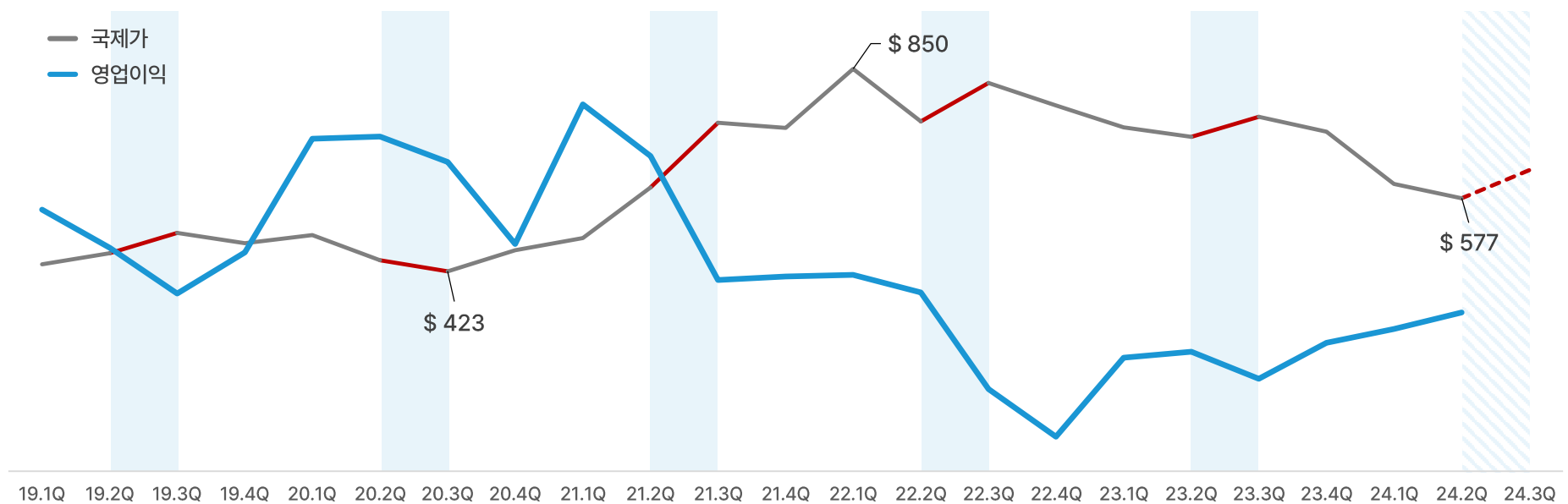
에탄올 국제가 및 당사 영업이익 추이

① '24년부터 원재료 국제가 안정화 추이

'22 ~ '23 급등했던 에탄올 가격 '24년 초부터 하락
'22, '23 대비 원가 경쟁력 회복 기대

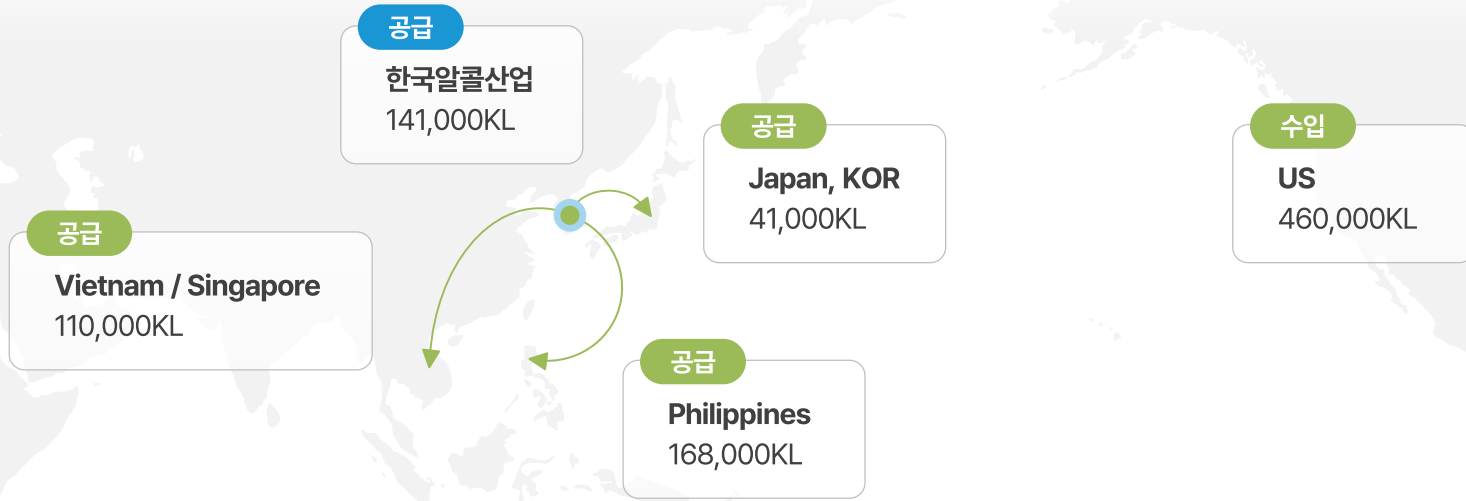
② '24 3Q 원재료 국제가 다시 상승 추이

'24년 2Q 이후 원재료 가격 상승 움직임
여름철 가솔린 수요 증가에 따른 일시적 상승 여부 지속 확인 필요



2. KC&A를 통해 원재료를 공급받는 이유는?

에탄올 트레이딩 전문 상사를 통한 대량 구매에 따른 단가 인하, 물류비 절감 등 시너지 효과 창출



'23년 기준 주요 日 트레이딩 업체 영업이익률

M상사	5.1%	S상사	5.1%
I상사	5.3%	S업체	3.7%
M물산	5.3%	K업체	4.3%
M업체	4.2%		

KC&A 최근 5개년 영업이익률

2019	2.9%	2022	1.3%
2020	2.8%	2023	-0.4%
2021	2.5%		

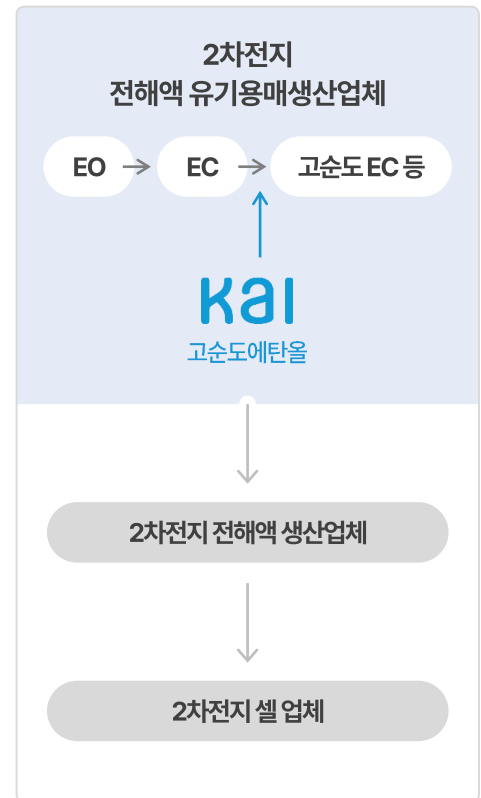
3. 이차전지용 고순도 에탄올 판매 현황은?

24년 7월 초도제품 판매 완료, 25년초부터 본격 양산

2차전지 고순도 에탄올 공급 계획



2차전지 전해액 유기용매 Value Chain



4. 퓨릿 24년 전망은?

- 전방산업인 반도체 시장의 업황과 당사 실적은 연관성이 높으며, 향후 반도체 시장의 성장이 예상됨
- 기존 반도체 소재의 판매 확대를 통해 성장 동력을 강화하고, 축적된 노하우와 기술력을 바탕으로 신규 제품을 개발해 지속 성장을 달성

기존 제품 판매 확대

독보적 기술력과 원가 우위를 통한 판매 확대

- 국/내외 신규 고객사 및 신규 팹 하반기 내로 공급 목표
- 고객사 공장 가동률 증가에 따라 반도체 소재 공급량 증가 예상



신규제품 연구개발

고순도 합성 및 정제기술을 바탕으로 신규제품 연구개발

- 전량 수입하는 반도체급 케미컬 국산화를 위한 신규 제품 연구개발
- 이차전지 리사이클링 신규 제품 연구개발



글로벌 첨단 IT 소재 및 리사이클링 전문기업

Appendix

01. 회사개요
02. 사업영역
03. 핵심 사업 경쟁력
04. 소재 기술 노하우 보유
05. 주요 생산 인프라
06. 요약재무제표(연결)(별도)





회사현황

회사명	한국알콜산업주식회사
대표이사	지용석, 김정수, 유정림
설립일	1984년 7월 27일
자본금	108억 원
임직원 수	166명
사업 분야	주정 및 석유 화학제품 제조
주소	경기도 용인시 기흥구 탑실로35번길 14
홈페이지	www.ka.co.kr

자료: 당사 자료

연결회사 현황

기준일: 2023년 12월 31일

회사명	주식회사 퓨릿
설립일	2010년 1월 4일
사업분야	기타 기초유기화학물질 제조
자본금	84억 원
한국알콜산업 지분율	50.07%
회사명	Soosan Corp.
설립일	1997년 9월 25일
사업분야	부동산 임대
자본금	321억 원
한국알콜산업 지분율	100.00%



다양한 고객사 확보를 이끈 독보적인 주정 및 화학제품 제조 전문기술 보유

적용 산업별 제품 및 적용처와 주요 고객사

적용 산업	제품 및 설명	적용처	고객사 & 최종 수요처
손소독제, 화장품 등 생활제품 및 이차전지, 디스플레이 등	합수주정 곡물을 발효시켜 만든 공업용 주정을 정제하고 불순물을 제거하여 생산한 수분 5% 미만 공업용 에탄올	손소독제, 위셔액 등	SAMSUNG  GC 녹십자  LG화학   애경케미칼(주)   롯데칠성음료  B ⁿ 대선주조 NOROO
	무수주정 곡물을 발효시켜 만든 공업용 주정을 정제하고 불순물을 제거하여 생산한 수분 1% 미만 공업용 에탄올	화장품, 시약, 이차전지 전해액 등	
	전자급 무수주정 무수주정에 추가 공정을 거쳐 더 높은 순도로 생산한 공업용 에탄올	디스플레이 세정액 등	
페인트, 도료, 잉크 등 생활제품 및 반도체	초산에틸 공업용 에탄올과 빙초산의 합성 반응을 통해 생산한 화학제품	페인트, 도료, 잉크, 점접착제 등	
	초산부틸 부탄올과 빙초산의 합성 반응을 통해 생산한 화학제품	반도체용 신너 등	
	전자급 초산부틸 초산부틸에 추가 공정을 거쳐 더 높은 순도로 생산한 초산부틸		
주류/식음료	정제주정 사탕수수 등을 발효시켜 만든 조주정을 정제하여 생산한 식용 에탄올	주류(소주), 조미료 등	

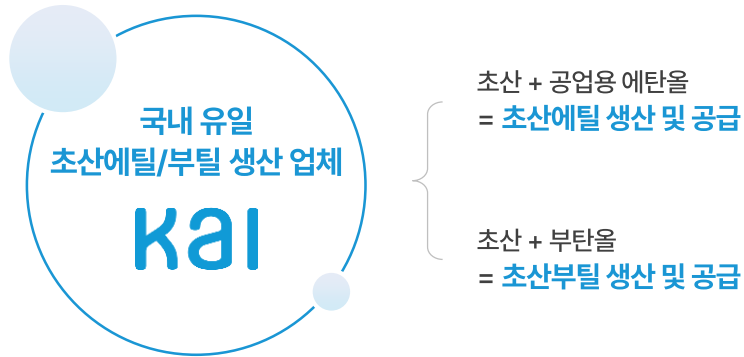
자료: 당사자료

핵심 사업 경쟁력

높은 점유율 및 시장 구조에 따른 안정적인 수익 창출

국내 유일 초산에틸/부틸 생산업체로 높은 국내 M/S 점유

초산에틸/부틸 공급 구조



도료, 점·접착제, 반도체 등 다양한 산업에 활용
(국내 시장 M/S 50% 이상 차지)

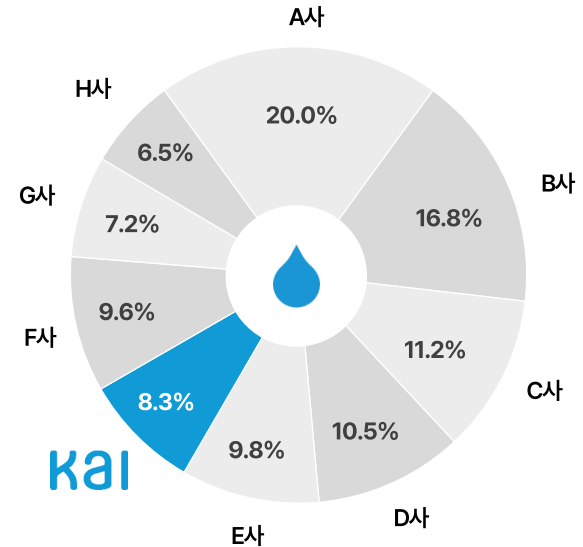
공업용주정 제품 포트폴리오 다변화로
규모의 경제 실현을 통한 수익 창출

자료: 당사자료

통제된 시장 구조의 주정 사업 영위

국내 주정 시장은 면허제 규제 시장

[2022년 대한주정판매 업체별 주정 매입 비중]



주류 산업 특성에 따른
엄격한 시장 통제에 따라 안정적인 수익 창출

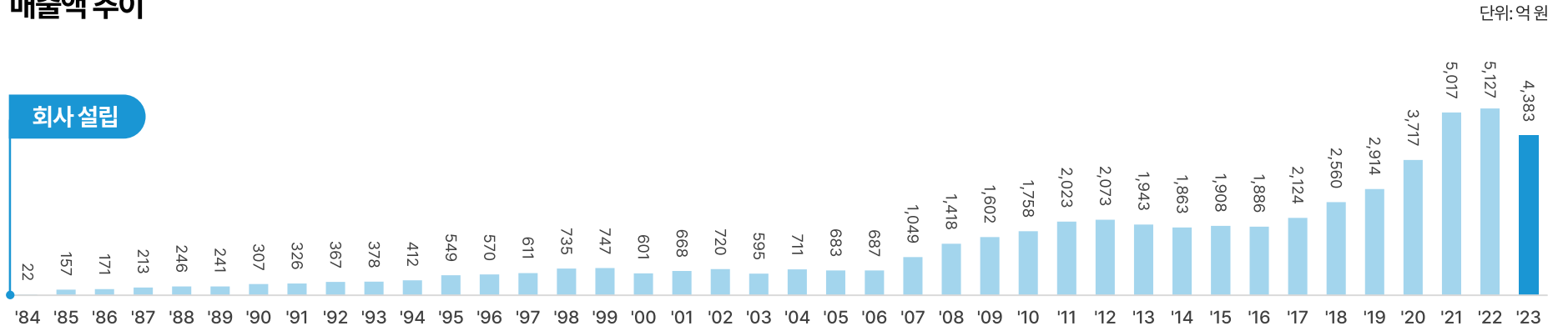
자료: 대한주정판매, 한국IR협의회 기업리서치센터

소재 기술 노하우 보유

41년 업력에서 보유한 주정 및 화학소재 기술 노하우



매출액 추이



주: K-IFRS 연결 기준

주요 생산 인프라

우수한 국내 공장 CAPA 기반 다수의 소재 제품 라인업 보유



합성 에탄올 95%
R-SEA, K95, R-CIE

제품 용도
합성수지, 에테르, 세정제, 인쇄용 잉크, 소독제



무수 에탄올

제품 용도
합성세제, 화장품, 비누, 페인트, 염색원료



정제주정

제품 용도
주류, 추출제, 조미료, 음료, 응고제




초산에틸 1공장

제품 용도
페인트, 합성수지, 인쇄용 잉크, 인조피혁



초산에틸 2공장

제품 용도
페인트, 합성수지, 인쇄용 잉크, 인조피혁



전자급 초산부틸

제품 용도
웨이퍼 세척용 용제, 포토레지스터용 용제

자료: 당사자료

요약재무제표(연결)

재무상태표

단위: 백만 원

구분	2021	2022	2023	2024.2Q
유동자산	222,414	180,687	242,630	234,389
비유동자산	345,981	400,351	410,540	430,589
자산총계	568,395	581,038	653,170	664,978
유동부채	84,487	56,679	100,789	98,749
비유동부채	53,666	56,945	26,368	23,458
부채총계	138,153	113,624	127,157	122,207
자본금	10,803	10,803	10,803	10,803
자본잉여금	8,924	8,924	26,538	26,538
이익잉여금(결손금)	391,960	420,811	429,042	438,260
기타자본구성요소	7,923	11,996	13,212	18,077
비지배지분	10,632	14,880	46,418	49,093
자본총계	430,242	467,414	526,013	542,770

주: K-IFRS 연결 기준

손익계산서

단위: 백만 원

구분	2021	2022	2023	2024.2Q (누적)
매출액	501,663	512,698	438,274	210,823
매출원가	419,937	456,393	387,468	180,430
매출총이익	81,726	56,305	50,806	30,393
판매비와관리비	27,747	31,102	28,924	15,800
영업이익	53,979	25,203	21,882	14,593
기타손익	(281)	1,573	676	(232)
금융손익	(402)	17	599	1,437
지분법투자당기손익	7,484	14,171	(4,986)	4,560
법인세차감전이익	60,780	40,964	18,171	20,359
법인세비용	12,265	7,173	3,837	4,392
당기순이익	48,515	33,791	14,334	15,967

주: K-IFRS 연결 기준

요약재무제표(별도)

재무상태표

단위: 백만 원

구분	2021	2022	2023	2024.2Q
유동자산	183,037	136,842	179,514	175,987
비유동자산	232,198	264,327	259,832	264,214
자산총계	415,235	401,169	439,346	440,201
유동부채	52,999	29,681	58,640	55,836
비유동부채	3,426	4,763	1,300	1,667
부채총계	56,425	34,444	59,940	57,503
자본금	10,803	10,803	10,803	10,803
자본잉여금	8,923	8,924	8,923	8,923
기타자본구성요소	380	392	637	362,315
이익잉여금(결손금)	338,705	346,606	359,043	657
자본총계	358,811	366,725	379,406	382,698

주: K-IFRS 별도 기준

손익계산서

단위: 백만 원

구분	2021	2022	2023	2024.2Q (누적)
매출액	388,461	367,592	312,440	150,720
매출원가	327,059	340,945	290,937	135,586
매출총이익	61,402	26,647	21,503	15,134
판매비와관리비	18,737	17,787	14,873	7,476
영업이익	42,665	8,860	6,630	7,658
기타손익	(30)	1,575	8,916	(237)
금융손익	1,667	2,092	2,395	2,211
법인세차감전이익	44,302	12,527	17,941	9,631
법인세비용	8,101	3,047	3,698	2,294
당기순이익	36,201	9,480	14,243	7,337

주: K-IFRS 별도 기준

kai

IR 담당자 연락처 · 070-4492-1915